



Flea Killer
Plus Fogger

Fumigador de Pulgas

ACTIVE INGREDIENTS:

Pyrethrins	0.500%
(S)-Methoprene	0.075%
Piperonyl Butoxide, Technical**	1.000%
N-octyl bicycloheptene dicarboximide	1.670%
OTHER INGREDIENTS:	96.755%
TOTAL:	100.000%

** equivalent to min. 0.80% of (butylcarbityl)
(6-propylpiperonyl) ether and 0.20% related compounds
Contains sodium nitrite

NET WT. 5 OZ. (141 g) EACH
TOTAL NET WT. 15 OZ. (425 g)



3 Foggers
Fumigadores

*One 5 oz. Can
Treats 3,840 Cu. Ft.
Una Lata de 5 oz. Cubre 3,840 Cu. Ft.*

Water Based Formula
Fórmula a Base de Agua

**KILLS FLEAS AND
HATCHING EGGS**
MATA PULGAS Y HUEVOS EN INCUBACIÓN

Lasts For Up To 4 MONTHS
Dura Hasta 4 MESES

**DEFENSE
SYSTEM**

**ATTACK
BUGS***

**CONTROL
BUGS*†**

**PREVENT
BUGS*‡**

KEEP OUT OF REACH OF CHILDREN

CAUTION: SEE ADDITIONAL PRECAUTIONARY STATEMENTS ON SIDE PANEL.

MANTENER FUERA DEL ALCANCE DE LOS NIÑOS

PRECAUCIÓN: VER LAS PRECAUCIONES ADICIONALES DENTRO DE LA CAJA EN LA PARTE LATERAL.



DEFENSE SYSTEM

Helps you work smarter, not harder, to fight bugs.
Visit raidkillsbugs.com to identify your bug and best treatment plan.

Use This Product To:

Use Other Raid® Products To:



KILL BUGS AT THE SOURCE

Use to kill fleas and hatching eggs where they hide for up to 4 months.



KILL BUGS ON CONTACT

Use Raid® Flea Killer to kill fleas, ticks and other listed bugs on contact. Read the label to find the right product for your bug problem.



KEEP BUGS OUT

Use a Raid Max® Bug Barrier product to keep fleas, ticks and other listed bugs out. Read the label to find the right product for your bug problem.

KILLS

- Fleas • Roaches • Ticks • Spiders • Flies • Mosquitoes • Wasps • Hornets
- Yellow Jackets • Silverfish • Ants • Gnats • Waterbugs • Earwigs
- Palmetto Bugs • Crickets • Small Flying Moths

TIPS

- Wash all pet bedding to remove existing fleas and eggs.
- Vacuum rugs, carpets and upholstery thoroughly to remove eggs and larvae. Pay particular attention to areas where pets rest. Be sure to remove and dispose of the vacuum bag so fleas and eggs do not re-infest.

One can treats a room up to 24'X20' with an 8' ceiling (3,840 cubic feet of unobstructed space.) For best results, treat pet with an appropriate flea control product before returning the pet to the treated area.

SHAKE WELL BEFORE USE.

DIRECTIONS FOR USE:

It is a violation of Federal law to use this product in a manner inconsistent with its labeling.

Does not control bed bugs.



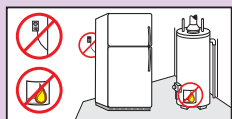
READ ALL SIDES OF BOX.

TO USE THIS PRODUCT CORRECTLY

Turn off all flames and pilot lights. Call your gas utility or management company if you need assistance with your pilot lights.

Do not use fogger in small confined areas, such as closets, cabinets or under counters or tables.

Do not use in a room 5 ft. x 5 ft. or smaller, instead allow fog to enter from other rooms. Do not use more than one fogger per room.



Use of a fogger in an enclosed space (or use of more than one fogger in a room) may cause the product to explode, resulting in injury to people or damage to property. CLOSE outside doors and windows. SHUT OFF fans and air conditioners.

1 BEFORE YOU FOG	2 TO START FOGGING	3 AIRING OUT
<p>Open cabinets, cupboards, drawers, closets and doors in areas to be treated. REMOVE or cover exposed foods, dishes, utensils, food processing equipment and surfaces.</p> <p>REMOVE pets and birds, cover and turn off fish aquariums before spraying. Turn off air flow systems in aquariums.</p> <p>COVER waxed wood floors, waxed furniture and stereo or other plastic dust covers in the immediate area surrounding the fogger (newspapers may be used).</p> <p>Place a chair, table or stand in the center of the room to be fogged. Cover with several layers of newspaper or paper towels.</p>	<p>SHAKE CAN WELL. Break off and remove tab on side of sprayer. Tilt sprayer AWAY from face. Press down firmly on sprayer pad until it snaps into place.</p> <p>Set fogger on covered stand.</p> <p>Fill out and place hang-tag on the door to the treated area to alert family and others with access to the treated area not to enter for 2 hours.</p> <p>Do not re-enter for two (2) hours</p>	<p>Keep treated area closed and do not re-enter for at least two hours.</p> <p>Before reoccupying area, open all doors and windows and allow treated area to air for 30 minutes. Treated surfaces may be slippery when wet.</p>
<p>Vacate the treated house, individual apartment unit, or other structure immediately.</p>		

Questions? Comments?
Call 800-558-5252
or write Helen Johnson.
Sold by: ©2014 S.C. Johnson & Son, Inc.
Racine, WI 53403-2236 U.S.A.
All Rights Reserved.

EPA Reg. No. 4822-229
EPA Est. No. 4822-WI-1

847232W



Federal regulations prohibit CFC propellants in aerosols

PRECAUTIONARY STATEMENTS

HAZARDS TO HUMANS AND DOMESTIC ANIMALS

CAUTION: Harmful if inhaled or absorbed through the skin. Breathing spray mist may be harmful. Avoid breathing vapors. Avoid contact with skin or clothing. Wash thoroughly after handling. Apply only when no food is being prepared.

FIRST AID

Call a poison control center or doctor for treatment advice. **IF ON SKIN OR CLOTHING:** Take off contaminated clothing. Rinse skin immediately with plenty of water for 15-20 minutes. **IF INHALED:** Move person to fresh air. If person is not breathing, call 911 or an ambulance, then give artificial respiration, preferably mouth-to-mouth, if possible. Have the product container with you when calling a poison control center or doctor, or going for treatment.

PHYSICAL OR CHEMICAL HAZARDS

Contents under pressure. Do not use or store near heat, sparks or open flame. Do not puncture or incinerate container. Exposure to temperatures above 130°F may cause bursting.

This product contains a **HIGHLY FLAMMABLE INGREDIENT**. It may cause fire or explosion if not used properly. Follow the "Directions For Use" on this label very carefully.

HIGHLY FLAMMABLE INGREDIENT
INGREDIENTE ALTAMENTE INFLAMABLE



STORAGE AND DISPOSAL

STORAGE: Store in a cool, dry place away from heat or open flame.

DISPOSAL: Do not puncture or incinerate! If empty: Place in trash or offer for recycling, if available. If partially filled: Call your local solid waste agency or 1-800-529-3394 for disposal instructions.



Plus **Flea** Killer
Fogger

Raid® Flea Killer Plus Fogger is designed for use whenever a flea infestation occurs in your house. For a complete flea control program, or for particularly heavy flea infestations, use Raid® Flea Killer Plus Fogger in conjunction with other Raid® Flea Killer Plus products.

**Use Raid® Flea Killer Plus Fogger
for bug infestations in:**

- **Houses**
- **Attics**
- **Apartments**
- **Garages**

SC Johnson
A Family Company



Flea Killer
Plus Fogger

**Fumigador
de Pulgas**

MANTENER FUERA DEL ALCANCE DE LOS NIÑOS

PRECAUCIÓN: VER LAS PRECAUCIONES ADICIONALES
DENTRO DE LA CAJA EN LA PARTE LATERAL.

PESO NETO 5 OZ. (141 g) CADA UNO
PESO NETO TOTAL 15 OZ. (425 g)

**Mata pulgas y huevos
en incubación**

- Dura hasta por 4 meses

3 Foggers
Fumigadores

One 5 oz. Can Treats 3,840 Cu. Ft.
Una Lata de 5 oz. Cubre 3,840 Cu. Ft.



Las regulaciones
federales prohíben los
propulsores de CFC en
los aerosoles

INGREDIENTES ACTIVOS:

Piretrinas 0.500%
(S)-Metopreno 0.075%
Butóxido de Piperonilo, calidad Técnica* 1.000%
N-octil bicicloheptano dicarboximida 1.670%
OTROS INGREDIENTES: 96.755%

TOTAL: 100.000%

Contiene nitrato de sodio
*equivalente a un mínimo de 0.80% de éter y 0.20% de
componentes relacionados

¿PREGUNTAS? ¿COMENTARIOS?

Llame al 800-558-5252 o escriba a Helen Johnson.
©2014 S. C. Johnson & Son, Inc. Racine, WI 53403-2236 EE. UU.
Todos los derechos reservados.

Núm. de Reg. de EPA 4822-229
Núm. de Est. de EPA 4822-WI-1



Flea Killer Plus Fogger

Plus Fumigador de Pulgas

Raid® Flea Killer Plus Fogger está diseñado para utilizarlo en cualquier momento que ocurra una infestación de pulgas en su hogar. Para un programa completo de control de pulgas, o para una infestación de pulgas severa, utilice Raid® Flea Killer Plus Fogger en combinación con otros productos Raid® Flea Killer Plus.

Utilice Raid® Flea Killer Plus Fogger para infestaciones de insectos en:

- Hogares
- Áticos
- Apartamentos
- Garajes

Una compañía de familia desde 1886. *Fisk Johnson*



SISTEMA DE DEFENSA

Utilice Este Producto Para:

MATA INSECTOS EN SU LUGAR DE ORIGEN

† Utilice el producto para matar pulgas y huevos incubados en los lugares de escondite hasta 4 meses.

Utilice Otros Productos Raid® para:

ATACA INSECTOS

MATA INSECTOS AL CONTACTO

* Utilice Raid® Mata Pulgas para matar pulgas, garrapatas y otros insectos de la lista al contacto. Lea la etiqueta para encontrar el producto adecuado para su problema de insectos.

PREVIENE INSECTOS

MANTIENE FUERA A LOS INSECTOS

† Utilice un producto de Barrera contra Insectos Raid Max® para mantener las pulgas, garrapatas y otros insectos de la lista fuera del hogar. Lea la etiqueta para encontrar el producto adecuado para su problema de insectos.

CONTROLA INSECTOS

MATA

- Pulgas • Cucarachas • Garrapatas • Arañas • Moscas • Mosquitos • Avispas
- Avispones • Vespúlas • Lepismas • Hormigas • Jijenas • Chinchas de agua
- Tijeretas • Cucarachas Palmetto • Grillos • Polillas voladoras pequeñas

Sugerencias

- Lave toda la cama de la mascota para eliminar las pulgas y los huevos existentes.
- Aspire bien tapetes, alfombras y tapizados para eliminar huevos y larvas. Preste mucha atención en los lugares donde la mascota duerme. Asegúrese de quitar la bolsa de la aspiradora y de desecharla para que las pulgas y los huevos no vuelvan a provocar una infestación.

Una lata de 5 oz trata una habitación de hasta 24 X 20 pies con una altura de 8 pies (3,840 pies cúbicos de espacio libre). Para mejores resultados, trate a la mascota con un producto para pulgas apropiado antes de regresarla al área tratada.

AGITAR BIEN ANTES DE USAR.

INSTRUCCIONES PARA EL USO:

Es una infracción de las leyes federales usar este producto de una manera que no esté de acuerdo con su etiqueta.

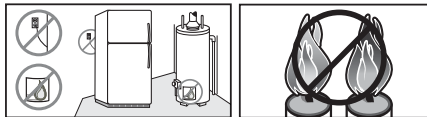
No controla chinchas de cama

PARA USAR ESTE PRODUCTO CORRECTAMENTE

Apague todas las llamas y pilotos. Llame a su compañía de gas o de servicios públicos si necesita asistencia con su piloto.

No utilice el fumigador en áreas muy pequeñas y reducidas, como armarios, gabinetes o debajo de las encimeras o mesas.

No utilice en una habitación de 5 x 5 pies o menos; en cambio, deje que la nube de pesticida ingrese desde las demás habitaciones. No utilice más de un fumigador por habitación.



La utilización del fumigador en un espacio cerrado (o la utilización de más de un fumigador por habitación) puede hacer que el producto explote, lo que puede resultar en heridas para los seres humanos y en daños para la propiedad. CIERRE las puertas y ventanas exteriores. APAGUE los ventiladores y los aires acondicionados.

1 ANTES DE FUMIGAR



Abra los gabinetes, las alacenas, los cajones, los armarios y las puertas en las áreas que van a tratarse.

RETIRE o cubra los alimentos expuestos, platos, utensilios, equipos de procesamiento de alimentos y superficies. RETIRE las mascotas y los pájaros; cubra y apague los acuarios antes de rociar. Apague los sistemas de ventilación en los acuarios.

CUBRA los pisos de madera encerados, los muebles encerados y el equipo de sonido con protectores de plástico en el área inmediatamente contigua al fumigador (puede utilizarse papel de periódico). Coloque una silla, mesa o taburete en el centro de la habitación que va a tratarse. Cubra con varias capas de periódico o toallas de papel.

2 PARA COMENZAR A FUMIGAR



AGITE BIEN LA LATA. Rompa y retire la pestaña al costado del rociador. Incline el rociador ALEJANDOLO de la cara. Presione firmemente la tapa hasta que encaje en su sitio.

Coloque el fumigador sobre el taburete cubierto.

Desocupe inmediatamente la casa, unidad de apartamento u otra estructura tratadas.

Complete y cuelgue el aviso en la puerta del área tratada para prevenir a su familia y demás personas de que no deben ingresar al área tratada por 2 horas.

No vuelva a entrar por dos(2) horas.

3 VENTILACIÓN



Mantenga el área tratada cerrada y no vuelva a ingresar por dos horas.

Antes de volver a ocupar el área, abra todas las puertas y ventanas y deje que el área tratada se ventile por 30 minutos. Las superficies tratadas pueden estar resbaladizas al estar mojadas.



LEA TODOS LOS LATERALES DE LA CAJA.

DECLARACIONES DE PRECAUCIÓN RIESGOS PARA LOS SERES HUMANOS Y ANIMALES DOMÉSTICOS

PRECAUCIÓN: Es nocivo si se inhala o absorbe por la piel. Respirar el rocío del aerosol puede ser nocivo. Evite respirar los vapores. Evite el contacto con la piel o la ropa.

Lávese bien después de manipular el producto.

Aplicar solamente cuando no se esté preparando comida.

PRIMEROS AUXILIOS

Llame inmediatamente a un centro de control de envenenamiento o al médico para obtener consejos de tratamiento. **SI TOCA LA PIEL O LA ROPA:** Quítese la ropa contaminada.

Enjuáguese la piel inmediatamente con abundante agua por 15-20 minutos.

SI SE INHALA: Lleve a la persona al aire libre. Si la persona no respira, llame al 911 o a una ambulancia, luego adminístrele respiración artificial, preferentemente de boca a boca, si es posible. Tenga consigo el envase o la etiqueta del producto cuando llame al centro de control de envenenamiento o al médico, o cuando asista para consejos de tratamiento.

RIESGOS FÍSICOS Y QUÍMICOS

Contenido bajo presión. No utilice o almacene cerca del calor, chispas o llamas. No perforo ni incinere el recipiente. La exposición a temperaturas por encima de los 130 °F puede causar explosión. Este producto contiene un **INGREDIENTE ALTAMENTE INFLAMABLE**. Puede provocar un incendio o una explosión si no se usa correctamente. Siga las "Instrucciones para su uso" en esta etiqueta bien atentamente.

ALMACENAMIENTO Y ELIMINACIÓN

No contamine el agua, los alimentos o la comida para los animales al almacenarlo o eliminarlo.

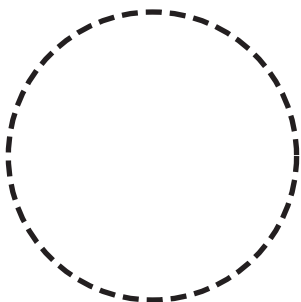
ALMACENAMIENTO: Almacene en un lugar fresco y seco, lejos del calor y de las llamas.

ELIMINACIÓN: ¡No perforo ni incinere! Si está vacío: Colóquelo en la basura o entréguelo para que sea reciclado, si este servicio está disponible. Si está parcialmente lleno: Llame a la agencia local de recolección de desechos sólidos o al 1-800-529-3394 para obtener instrucciones de eliminación.



**INGREDIENTE ALTAMENTE
INFLAMABLE**

cut along dotted lines



DOOR HANGER

**FOGGER USED
TODAY**

DO NOT ENTER

UNTIL _____ (time) ON _____ (date)

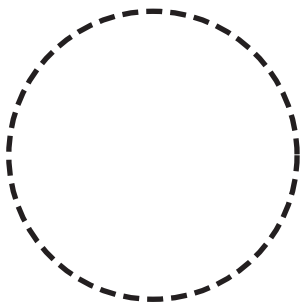
UNTIL _____ (time) ON _____ (date)

UNTIL _____ (time) ON _____ (date)

DOOR HANGER INSTRUCTIONS:

Fill out and place hanger on the door to the treated area to alert family and others with access to the treated area not to enter for at least 2 hours following the treatment.

corte a lo largo de las líneas de punto



AVISO PARA COLGAR EN LA PUERTA

**ATOMIZADOR UTILIZADO
ACTUALMENTE**

NO ENTRAR

HASTA LA(S) _____ (hora) DEL _____ (fecha)

HASTA LA(S) _____ (hora) DEL _____ (fecha)

HASTA LA(S) _____ (hora) DEL _____ (fecha)

INSTRUCCIONES DEL AVISO PARA COLGAR:

Complete y cuelgue el aviso en la puerta del área tratada para prevenir que su familia y demás personas entren al área tratada por lo menos durante las 2 horas posteriores al tratamiento.